



راهنمای ثبت نام در مسابقات کشوری

دومین دوره جشنواره علمی - پژوهشی پژوهش‌سراها دانش‌آموزی

سال تحصیلی ۱۴۰۰-۱۳۹۹

راهنمای ثبت نام در مسابقات کشوری دومین دوره جشنواره علمی - پژوهشی پژوهش سراهای دانش آموزی

۱- در مرورگر اینترنت آدرس src.medu.ir را وارد کنید.



۲- در سمت راست صفحه اول سایت دکمه ی " ثبت نام جشنواره علمی پژوهشی " را انتخاب کنید.



۳- در پنجره ظاهر شده ابتدا کد ملی خود را وارد کنید . سپس رمز ورود به همگام را که از مدرسه خود گرفته اید وارد کرده و دکمه ورود را انتخاب کنید.



راهنمای ثبت نام در مسابقات کشوری دومین دوره جشنواره علمی - پژوهشی سزاهای دانش آموزی

سپس در صفحه زیر ابتدا نقش خود را بعنوان دانش آموز انتخاب و در کادر دوم نام مدرسه محل تحصیل خود را انتخاب کنید و بر روی گزینه تایید کلیک کنید



The form is titled "نقش خود را انتخاب نمایید" (Select your role). It features two dropdown menus. The first dropdown is for selecting a role, and the second is for selecting a school. Below the dropdowns, there is a checkbox labeled "انتخاب به عنوان حساب کاربری پیش فرض" (Select as default user account). A note below the checkbox states: "در صورتی که تیک را بزنید حساب کاربری انتخابی شما به عنوان حساب پیش فرض تعیین می شود" (If you check this box, the selected account will be set as the default account). At the bottom of the form is a green button labeled "تایید" (Confirm).

۴- قسمت جشنواره ها و مسابقات را انتخاب کنید.



The dashboard is titled "داشبورد اصلی" (Main Dashboard). It contains a grid of 24 icons representing different features. The icon for "جشنواره ها و مسابقات" (Competitions and Festivals) is highlighted in yellow and has a red arrow pointing to it. The other icons include: آزمون آنلاین (Online Exam), استعدادهای درخشان پایه هفتم (7th Grade Talented Students), شرکت در انتخابات (Participate in Elections), ثبت نام اوقات فراغت (Register for Leisure Time), پرسش و پاسخ آنلاین (Online Q&A), المپیاد دانش آموزی (Student Olympiad), کارنامه (Report Card), برنامه کلاسی دانش آموز (Student Class Schedule), هدایت تحصیلی (Career Guidance), فرم ساز (Form Maker), محتوای الکترونیک (Electronic Content), انضباطی و تشویقی (Disciplinary and Incentive), فعالیت های پژوهشی (Research Activities), سامانه نماند (Reminder System), آزمون های مشاوره ای (Counseling Exams), استعداد درخشان پایه دهم (10th Grade Talented Students), تکالیف (Homework), جشنواره ها و مسابقات (Competitions and Festivals), فعالیت های پژوهشی (Research Activities), بیمه دانش آموزی (Student Insurance), جشنواره خلاقیت، نوآوری و کارآفرینی (Creativity, Innovation, and Entrepreneurship Festival), المپیاد پژوهشی (Research Olympiad), آموزش مهارت های کاربردی ویژه دانش آموزان دوره اول متوسطه (Specialized Practical Skills Training for First-Year High School Students), and جشنواره جوان خوارزمی (Khwarazmi Young Festival).



۵- در صفحه بعدی گزینه ثبت نام جشنواره ، مسابقات را انتخاب کنید.



The page is titled "داشبورد اصلی « جشنواره ها و مسابقات »" (Main Dashboard « Competitions and Festivals »). It features a yellow callout box with the text "انتخاب کنید" (Select). Below the callout box is a card with a person icon and the text "ثبت نام جشنواره، مسابقات" (Register for Competition, Festivals).

راهنمای ثبت نام در مسابقات کشوری دومین دوره جشنواره علمی - پژوهشی پژوهش سراهای دانش آموزی

۶- در لیست ظاهر شده و در ردیف " دومین دوره جشنواره علمی - پژوهشی پژوهش سراهای دانش آموزی " و در ستون مدیریت

جهت مشاهده ی رشته ها و ثبت نام دکمه  پیکان را انتخاب کنید. و برای دریافت مستندات و شیوه نامه جشنواره دکمه ی  را انتخاب کنید.

۷- در لیست ظاهر شده نام شاخه یا رشته ای که در مسابقه می خواهید شرکت کنید را انتخاب کنید و برای اینکار در ستون مدیریت

دکمه پیکان  را انتخاب کنید.

داشبورد اصلی « جشنواره ها و مسابقات » ثبت نام جشنواره، مسابقات

ثبت نام جشنواره، مسابقات


شما در این ماژول به عنوان شرکت کننده در جشنواره شناخته می شوید.
 • در صورتی که در یکی از رشته های گروهی اقدام به ثبت نام نمایید به عنوان سر گروه در آن گروه شناخته خواهید شد.
 • متقاضیان شرکت در جشنواره حتما دقت داشته باشید که ثبت نام خود را بطور کامل و صحیح انجام دهید. در برخی از رشتهها شما میبایستی فایل را بعنوان اثر بارگذاری نمایید. برای این منظور به بخش "ارسال اثر و پیگیری ثبت نام" وارد شوید.

جشنوارهها ارسال اثر ، پیگیری و حذف ثبت نام

جستجو:

ردیف	جشنواره	زمان(های) مجاز برای ثبت نام	مدیریت
۱	پوشش حمایت از مدافعان سلامت و جشنواره سفیران سلامت دانش آموزی	ثبت نام از ۱۳۹۹/۰۹/۳۰ تا ۱۳۹۹/۱۱/۳۰	
۲	دومین دوره جشنواره علمی - پژوهشی پژوهش سراهای دانش آموزی	ثبت نام منطقه ای از ۱۳۹۹/۱۲/۲۴ تا ۱۳۹۹/۰۹/۰۳	
۳	مسابقات قرآن ، عترت و نماز ۱۴۰۰-۱۳۹۹	ثبت نام دانش آموزان از ۱۳۹۹/۰۹/۰۱ تا ۱۳۹۹/۱۱/۰۵	

۸- صفحه زیر باز میشود که شاخه یا رشته های جشنواره مشاهده میگردد بعد از انتخاب شاخه مورد نظر در سمت چپ و در ستون

مدیریت آن روی گزینه  کلیک کنید

جشنوارهها ارسال اثر ، پیگیری و حذف ثبت نام

جستجو:

➔ بارگشت به جشنوارهها

ردیف	نام شاخه یا رشته	توضیحات	جزئیات رشته	مستندات جشنواره	مخاطب	مدیریت
۱	سومین دوره مسابقات کشوری زیست فناوری پژوهش سراهای دانش آموزی	-	-	این رشته دارای مستنداتی میباشد که قبل از شرکت در جشنواره باید مطالعه شود.	-	
۲	دومین دوره مسابقات کشوری نجوم پژوهش سراهای دانش آموزی	-	-	این رشته دارای مستنداتی میباشد که قبل از شرکت در جشنواره باید مطالعه شود.	-	
۳	اولین دوره مسابقات کشوری انرژی های نوین پژوهش سراهای دانش آموزی	-	-	این رشته دارای مستنداتی میباشد که قبل از شرکت در جشنواره باید مطالعه شود.	-	
۴	سومین دوره مسابقات کشوری سلول های بنیادی و پزشکی باز ساختی پژوهش سراهای دانش آموزی	-	-	مستندات ندارد.	-	

راهنمای ثبت نام در مسابقات کشوری دومین دوره جشنواره علمی - پژوهشی پژوهش سراهای دانش آموزی

۹- حال در لیست ظاهر شده از شاخه یا رشته ها ، شاخه مورد نظران را انتخاب کنید .

نکته : برای مشاهده و دریافت فایل مستندات و شیوه نامه مربوط به هر مسابقه در ستون مستندات جشنواره دکمه‌ی



را انتخاب کنید.



و برای ادامه ثبت نام در ستون مدیریت ، دکمه

تذکر : با توجه به مقطع تحصیلی مخاطب، ممکن است یک یا چند بخش از مسابقه برای شما فعال نباشد.

ردیف	نام شاخه یا رشته	توضیحات	جزئیات رشته	مستندات جشنواره	مخاطب	مدیریت
۱	۱-۱- مقاله علمی- ترویجی یا خلق ایده نو	-	این رشته نیاز به آپلود اثر دارد	این رشته دارای مستندگی میباشد که قبل از شرکت در جشنواره باید مطالعه شوند.	دانش آموزان دوره های اول متوسطه و دوم متوسطه نظری شما مخاطب این رشته هستید. ثبت نام در این رشته بصورت گروهی با تعداد اعضای حداقل ۱ و حداکثر ۳ نفر می باشد.	
۲	۱-۲- مقاله علمی-پژوهشی	-	این رشته نیاز به آپلود اثر دارد	این رشته دارای مستندگی میباشد که قبل از شرکت در جشنواره باید مطالعه شوند.	دانش آموزان دوره های اول متوسطه و دوم متوسطه نظری شما مخاطب این رشته هستید. ثبت نام در این رشته بصورت گروهی با تعداد اعضای حداقل ۱ و حداکثر ۳ نفر می باشد.	
۳	۱-۳- کشت بافت گیاهی	-	این رشته نیاز به آپلود اثر دارد	این رشته دارای مستندگی میباشد که قبل از شرکت در جشنواره باید مطالعه شوند.	دانش آموزان دوره دوم متوسطه شما مخاطب این رشته نیستید! ثبت نام در این رشته بصورت گروهی با تعداد اعضای حداقل ۱ و حداکثر ۳ نفر می باشد.	

۱۰- در این مرحله صفحه زیر باز میشود

در این صفحه ابتدا نام گروه را بایستی در محل مشخص شده حتما وارد کنید . (محدودیتی در نام گروه وجود ندارد)

سپس اگر هم گروه دارید بایستی کد ملی گروه را با انتخاب قسمت **افزودن عضو به گروه(تیم)** وارد کنید.

تذکر : اگر در بخش انتخابی شما ، حتما باید گروه دو نفره باشد اضافه کردن کد ملی عضو اجباری بوده وگرنه با خطای

مواجه می شوید . و با وارد کردن کد ملی عضو (در صورت صحیح بودن) مشخصات عضو نشان داده

لطفا شرط حداقل تعداد اعضای گروه را رعایت فرمایید

می شود و بایستی با انتخاب دکمه

ذخیره

عضو را ذخیره کنید.

راهنمای ثبت نام در مسابقات کشوری دومین دوره جشنواره علمی - پژوهشی پژوهش سراهای دانش آموزی

فرم ثبت نام در رشته: برنامه نویسی تولید برنامه‌های بومی بر روی سیستم عامل اندروید- ویژه دانش‌آموزان

سرگروه: **نام و نام خانوادگی شرکت کننده**
(توجه داشته باشید که شما بعنوان سرگروه ثبت نام را انجام می‌دهد.)
توضیحات ندارد
توجه داشته باشید که اعضای که اضافه می‌کنید موقتاً در این لیست قرار می‌گیرند و به هیچ وجه ذخیره نمی‌شوند. لطفاً پس از اتمام ورود اطلاعات ثبت نام (شامل نام گروه و تکمیل لیست اعضا) روی دکمه "ثبت نام در جشنواره" کلیک نمایید.
حداقل تعداد اعضای گروه 1 نفر و حداکثر 2 نفر میباشد.

نامی برای گروه خود انتخاب

نام گروه:

افزودن عضو به گروه (تیم)

ردیف	مشخصات عضو	نقش	سازمان (مدرسه)	سهم مشارکت	مدیریت
1	نام و نام خانوادگی شرکت کننده (کد ملی شرکت کننده)	شرکت کننده	نام مدرسه (کد مدرسه)	سهم مساوی	

نمایش 1 تا 1 از مجموع 1 مورد

ابتدا قبلی 1 بعدی انتها

ثبت نام در جشنواره بستن

و در نهایت با انتخاب دکمه **ثبت نام در جشنواره** ثبت نام خود را نهایی کنید.

در صورت موفق بودن ثبت نام پیغام **"ثبت نام با موفقیت انجام شد"** در قسمت پایین به مدت چند ثانیه نشان داده می شود.

۱۱- برای معرفی هم گروه در مسابقاتی که نیاز به هم گروه می باشد با طی مراحل زیر هم گروه ها را معرفی کنید.

در صفحه زیر بعد از تعیین نام برای گروه خود، قسمت **افزودن عضو به گروه (تیم)** را انتخاب کنید.

فرم ثبت نام در رشته: برنامه نویسی تولید برنامه‌های بومی بر روی سیستم عامل اندروید- ویژه دانش‌آموزان

سرگروه: **نام و نام خانوادگی شرکت کننده**
(توجه داشته باشید که شما بعنوان سرگروه ثبت نام را انجام می‌دهد.)
توضیحات ندارد
توجه داشته باشید که اعضای که اضافه می‌کنید موقتاً در این لیست قرار می‌گیرند و به هیچ وجه ذخیره نمی‌شوند. لطفاً پس از اتمام ورود اطلاعات ثبت نام (شامل نام گروه و تکمیل لیست اعضا) روی دکمه "ثبت نام در جشنواره" کلیک نمایید.
حداقل تعداد اعضای گروه 1 نفر و حداکثر 2 نفر میباشد.

نامی برای گروه خود انتخاب

نام گروه:

افزودن عضو به گروه (تیم)

برای اضافه کردن عضو انتخاب کنید...

ردیف	مشخصات عضو	نقش	سازمان (مدرسه)	سهم مشارکت	مدیریت
1	نام و نام خانوادگی شرکت کننده (کد ملی شرکت کننده)	شرکت کننده	نام مدرسه (کد مدرسه)	سهم مساوی	

نمایش 1 تا 1 از مجموع 1 مورد

ابتدا قبلی 1 بعدی انتها

ثبت نام در جشنواره بستن

راهنمای ثبت نام در مسابقات کشوری دومین دوره جشنواره علمی - پژوهشی پژوهش سراهای دانش آموزی

۱۲- در پنجره ظاهر شده کد ملی عضو گروه را وارد کنید (در صورت صحیح بودن کد ملی مشخصات فرد نشان داده می شود) و با زدن دکمه ذخیره کد ملی هم گروه را وارد و ذخیره کنید.

۱۳-

۱۴- انتخاب دکمه **ثبت نام در جشنواره** در سمت چپ پایین صفحه پس از این مرحله فراموش نشود.

۱۵- آپلود و بارگذاری مستندات طبق شیو نامه ها خواهد بود.

۱۶- در صورتی که بخواهید ثبت نام خود را حذف کنید و یا رشته‌ی خود را تغییر دهید . می توانید قسمت (Tab) " ارسال

اثر، پیگیری و حذف ثبت نام **ارسال اثر ، پیگیری و حذف ثبت نام** " انتخاب کنید.